

Правила поведения при пожаре в доме:



Позвони «01».
Назови чётко адрес и фамилию.



Не прячься!
Немедленно уходи от пожара!



Не пользуйся лифтом
во время пожара!



Если задымление
сильное, закрой нос
мокрой тканью.



ДЕТЯМ О ПОЖАРНОЙ БЕЗОПАСНОСТИ



Пользуйся только исправными электроприборами!
Не оставляй их включёнными без присмотра!



Не пользуйся без взрослых хлопушками, фейерверками, петардами, бенгальскими огнями!



Не оставляй включённую плиту без присмотра.
Не включай её без необходимости!



Не дотрагивайся до проводов и электроприборов мокрыми руками!



Не играй с розетками!



Не играй с огнём (спичками, зажигалками, свечами)!



Не пользуйся без взрослых горючими жидкостями (ацетоном, растворителем, бензином, керосином)!



Не заливай водой горящие электроприборы!



Прятаться во время пожара нельзя!



Уходя из дома, гаси свет и отключай электроприборы!

ПРАВИЛА ПОВЕДЕНИЯ ПРИ ПОЖАРЕ

**В ГОРЯЩЕЙ ОДЕЖДЕ
БЕГАТЬ НЕЛЬЗЯ, ЧТОБЫ ПЛАМЯ
НЕ РАЗГОРЕЛОСЬ**

**ЕСЛИ ЛЕСТНИЧНАЯ КЛЕТКА
ЗАДЫМЛЕНА, СЛЕДУЕТ
НАКРЫТЬСЯ МОКРОЙ ПЛОТНОЙ
ТКАНЬЮ И ДВИГАТЬСЯ К ВЫХОДУ
ПРИГНУВШИСЬ ИЛИ ПОЛЗКОМ**

В задымленном помещении
нужно дышать через мокрую
ткань



Если загорелась одежда,
падайте на пол и катайтесь,
пока не сойдёт пламя



ЕСЛИ НАДВИГАЕТСЯ ОГНЕННЫЙ ВАЛ



1

СРАЗУ УПАСТЬ
НА ПОЛ



2

ЗАКРЫТЬ ГОЛОВУ
РУКАМИ (ОДЕЖДОЙ)



3

ЗАДЕРЖАТЬ ДЫХАНИЕ
ДО ПРОХОЖДЕНИЯ ОГНЯ

ЕСЛИ ИЗ ПОМЕЩЕНИЯ МОЖНО ВЫЙТИ НА ЛЕСТНИЧНУЮ КЛЕТКУ



Оцените обстановку
и определитесь, откуда
исходит опасность

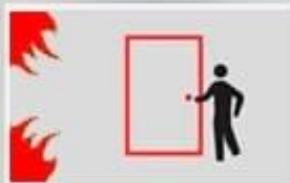


Сообщите по телефону
о пожаре



Закройте за собой дверь,
двигайтесь к выходу

ЕСЛИ ИЗ-ЗА ВЫСОКОЙ ТЕМПЕРАТУРЫ И СИЛЬНОГО ЗАДЫМЛЕНИЯ НЕВОЗМОЖНО ЭВАКУИРОВАТЬСЯ ПО ЛЕСТНИЦЕ



Плотно закройте дверь
за собой и вернитесь
в помещение




Попытаться покинуть
помещение, используя
стационарную
пожарную лестницу



При невозможности
покинуть помещение,
подавать сигналы с
балкона или из окна

КОГДА МНОГО ДЫМА:

НЕ ВЫХОДИТЕ ТУДА,
ГДЕ ВИДИМОСТЬ
МЕНЕЕ 10 МЕТРОВ.
ДОСТАТОЧНО СДЕЛАТЬ
НЕСКОЛЬКО ВДОХОВ,
И ВЫ МОЖЕТЕ
ПОГИБНУТЬ!

 В случае обнаружения очага пожара немедленно сообщать в службу спасения по телефону "01"

ПРАВИЛА ПОВЕДЕНИЯ ПРИ ПОЖАРЕ




**СРАЗУ
ВЫЗВАТЬ ПОЖАРНЫХ
ПО ТЕЛЕФОНУ: 101**



**СРОЧНО УХОДИТЬ,
НЕЛЬЗЯ ПРЯТАТЬСЯ!**




**В ДУМУ ДВИГАТЬСЯ ВДОЛЬ
СТЕН ПРИГНУВШИСЬ,
ЗАКРЫТЬ ЛИЦО МОКРОЙ
ТКАНЬЮ!**



**ЕСЛИ ВЫЙТИ НЕВОЗМОЖНО,
ВЫБРАТЬСЯ НА БАЛКОН,
ЗАКРЫТЬ ЗА СОБОЙ ДВЕРЬ,
ПОЗВАТЬ НА ПОМОЩЬ!**



**ПОЛЬЗОВАТЬСЯ
ЛИФТОМ НЕЛЬЗЯ!**



**СООБЩИТЬ
О ПОЖАРЕ
ВЗРОСЛЫМ!**



НАПРАВЛЕНИЕ
К ЭВАКУАЦИОННОМУ ВЫХОДУ



**ВЫХОД
EXIT**



ДВЕРЬ ЭВАКУАЦИОННОГО
ВЫХОДА



КНОПКА ВКЛЮЧЕНИЯ
ПОЖАРНОЙ
СИГНАЛИЗАЦИИ



ОГНЕТУШИТЕЛЬ

ПРИ ПОЖАРЕ ЗВОНИТЬ: 01, 101, 112

ПАМЯТКА ПО ПОЛЬЗОВАНИЮ БЫТОВЫМ ГАЗОМ

Что такое газ? Это — вещество без цвета и запаха. Для придания ему запаха с целью сигнала об утечке, в него добавляется одорант, который придаёт газу запах квашеной капусты. Газ в два раза тяжелее воздуха, поэтому скапливается в низких местах; при утечках он способен образовывать с воздухом взрывоопасные смеси. При внесении в газозаполненное помещение источника воспламенения (искры, зажжённой спички, сигареты) последует взрыв. Кроме того, пары сжиженного газа оказывают удушающее воздействие на человека.



При сжигании газа в условиях дефицита кислорода (когда закрыты форточки и вентиляционные каналы) выделяется ядовитый угарный газ (СО). Признаком неполного сгорания газа является коптящее пламя горелок газовой плиты.

С ЦЕЛЬЮ НЕДОПУЩЕНИЯ ВЗРЫВОВ БЫТОВОГО ГАЗА НЕОБХОДИМО ЗНАТЬ И СОБЛЮДАТЬ СЛЕДУЮЩИЕ ПРАВИЛА ПОЛЬЗОВАНИЯ ГАЗОВЫМИ ПРИБОРАМИ И УХОДА ЗА НИМИ:



- установку, наладку, проверку и ремонт газовых приборов и оборудования следует поручать квалифицированным специалистам;
- соблюдать последовательность включения газовых приборов: сначала зажигать спичку, а затем открывать подачу газа;
- не допускать детей к газовым приборам;
- при приготовлении пищи, во избежание утечки газа, следить, чтобы кипящие жидкости не заливали огонь. Регулярно чистить горелки, по окончании работ закрывать кран баллона;
- не использовать газовые плиты для отопления помещений;
- не загромождать плиту посторонними предметами или класть возле нее легковоспламеняющиеся предметы;
- не хранить в помещениях и подвалах порожние и заполненные сжиженными газами баллоны;
- не вносить изменения в конструкцию газовых приборов. Не изменять устройство дымовых и вентиляционных систем; не заклеивать вентиляционные каналы;
- при появлении запаха газа в помещении следует перекрыть кран подачи газа, незамедлительно открыть окна и двери для проветривания помещения, не использовать открытый огонь, не включать электричество и электрические приборы, вызвать аварийную службу газового хозяйства (телефон 04).

В СООТВЕТСТВИИ С ПРАВИЛАМИ ПРОТИВОПОЖАРНОГО РЕЖИМА В РФ (ППР):

- ЗАПРЕЩАЕТСЯ** хранение баллонов с горючими газами в индивидуальных жилых домах, квартирах и жилых комнатах, а также на кухнях, путях эвакуации, лестничных клетках, в цокольных этажах, в подвальных и чердачных помещениях, на балконах и лоджиях.
- Газовые баллоны для бытовых газовых приборов (в том числе кухонных плит, водогрейных котлов, газовых колонок), за исключением 1 баллона объемом не более 5 литров, подключенного к газовой плите заводского изготовления, располагаются вне зданий в пристройках (шкафах или под кожухами, закрывающими верхнюю часть баллонов и редуктор) из негорючих материалов у глухого простенка стены на расстоянии не менее 5 метров от входов в здание, цокольные и подвальные этажи.
- При использовании бытовых газовых приборов **ЗАПРЕЩАЕТСЯ**: их эксплуатация при утечке газа; **ЗАПРЕЩАЕТСЯ** проверка герметичности соединений с помощью источников открытого пламени, в том числе спичек, зажигалок, свечей.
- У входа в индивидуальные жилые дома, а также в помещения зданий и сооружений, в которых применяются газовые баллоны, необходимо размещать предупреждающий знак пожарной безопасности с надписью «Огнеопасно. Баллоны с газом».